

## SEGUROS ALFA S.A.

Balances Generales

30 de Junio de 2011 y 31 de Diciembre de 2010


(Expresados en miles de pesos)

<u>Activo</u>	<u>Jun-11</u>	<u>Dic-10</u>	<u>Pasivo y Patrimonio de los Accionistas</u>	<u>Jun-11</u>	<u>Dic-10</u>
Disponible (nota 3)	\$ 9.598.510	9.606.149	Cuentas por pagar actividad aseg. (nota 11)	\$ 5.621.818	5.259.955
Inversiones (nota 4)	75.927.954	90.552.072	Cuentas por pagar (nota 12)	2.743.537	8.737.310
Cuentas por cobrar actividad aseguradora (nota 5)	25.046.763	20.237.799	Reservas técnicas de seguros (nota 13)	37.722.902	38.212.091
Cuentas por cobrar (nota 6)	1.729.004	1.901.186	Otros pasivos (nota 14)	5.274.241	4.665.398
Bienes realizables (nota 7)	0	0	Pasivos estimados y provisiones (nota 15)	<u>1.094.996</u>	<u>900.225</u>
Propiedades y equipo, neto (nota 8)	659.892	698.987	Total Pasivo	<u>52.457.494</u>	<u>57.774.980</u>
Otros activos (nota 9)	4.733.412	5.175.358	<b><u>Patrimonio</u></b>		
Valorizaciones (notas 10 y 18)	2.735.792	2.652.140	Capital Social (nota 16)	6.228.372	6.228.372
			Reservas (nota 17)	52.057.969	35.423.366
			Superávit (notas 10 y 18)	11.727.617	12.968.599
			Resultado del ejercicio	<u>-2.040.125</u>	<u>18.428.374</u>
			Total Patrimonio, neto	<u>67.973.833</u>	<u>73.048.710</u>
Total activo	\$ <u>120.431.327</u>	<u>130.823.690</u>	Total Pasivo y Patrimonio	\$ <u>120.431.327</u>	<u>130.823.690</u>
Cuentas.Contig. y de orden (nota 19)	\$ <u>5.385.122.959</u>	<u>3.121.599.375</u>	Cuentas.Contig. y de orden por contra (nota 19)	\$ <u>5.385.122.959</u>	<u>3.121.599.375</u>


Véanse las notas que acompañan a los estados financieros.



**ROBERTO VERGARA ORTIZ**  
Representante Legal



**NELSY JIMENEZ NUERTAS**  
Contador  
T.P. 90062-T



**JOHN WALTERIO TRIBALDOS CUBIDES**  
Revisor Fiscal  
T.P.43144 -T

Designado por Amézquita & Cia S.A.  
(Véase mi dictamen del 28 de Julio de 2011)

## SEGUROS ALFA S.A.


Estados de Resultados  
Semestres que terminaron el  
30 de Junio de 2011 y 31 de Diciembre de 2010  
(Expresados en miles de pesos)

	<u>Jun-11</u>	<u>Dic-10</u>		<u>Jun-11</u>	<u>Dic-10</u>
<b>Ingresos</b>			<b>Egresos</b>		
<u>Operacionales</u>			<u>Operacionales</u>		
Primas emitidas (nota 21)	\$ 21.702.774	15.929.697	Siniestros liquidados (nota 28)	\$ 4.290.823	5.734.523
Liberación de reservas (nota 22)	588.995	819.841	Constitución de reservas (nota 29)	823.794	772.956
Reaseguros (nota 23)	6.914.073	8.715.036	Comisiones de intermediación (nota 30)	333.376	331.670
Valoración de inversiones (nota 24)	1.079.140	16.348.843	Reaseguros (nota 31)	13.341.680	12.146.414
Otros ingresos operac. (nota 25)	1.473.874	2.471.849	Pérdida en Valoración de inversiones (nota 3)	5.338.593	143
Total ingresos operacionales	<u>31.758.855</u>	<u>44.285.266</u>	Gastos de personal (nota 33)	239.177	203.605
			Gastos administrativos (nota 34)	8.715.828	5.613.597
			Total egresos operacionales	<u>33.083.270</u>	<u>24.802.908</u>
<u>No operacionales</u>			<u>No operacionales</u>		
Recuperaciones (nota 26)	298.560	47.213	Otros - Gastos no deducibles	21.871	7.610
Diversos (nota 27)	2	3	Total egresos	<u>33.105.142</u>	<u>24.810.518</u>
Total ingresos no operac.	<u>298.563</u>	<u>47.216</u>	Resultado antes de impuesto sobre la renta	-1.047.724	19.521.965
Total ingresos	<u>\$ 32.057.418</u>	<u>44.332.482</u>	Impuesto de renta y complementarios (nota 35)	992.401	1.093.591
			Resultado del ejercicio	\$ -2.040.125	<u>18.428.374</u>
			Utilidad neta por acción (en pesos)	\$ -32,76	<u>295,88</u>

Véanse las notas que acompañan a los estados financieros.



**ROBERTO VERGARA ORTIZ**  
Representante Legal



**NELSY JIMENEZ HUERTAS**  
Contador  
T.P. 90062-T



**JOHN WALTERIO TRIBALDOS CUBIDES**  
Revisor Fiscal  
T.P.43144 -T

Designado por Amézquita & Cia S.A.  
(Véase mi dictamen del 28 de Julio de 2011)

## SEGUROS ALFA S.A.


Estados de Cambios en el Patrimonio de los Accionistas  
30 de Junio de 2011 y 31 de Diciembre de 2010  
(Expresados en miles de pesos )

	Capital	Reservas		Prima en colocación de acciones	Superávit		Resultados Del ejercicio	Patrimonio de los Accionistas Neto
		Legal	Ocasionales		Ganancias o pérdidas no realizadas	Valorización		
<b>Saldo al 30 de Junio de 2010</b>	\$ 6.228.372	7.120.000	24.645.025	752.110	0	7.436.954	4.420.694	50.603.156
Pago de dividendos en efectivo de \$2,04 por acción sobre utilidades del primer semestre de 2010, en 6 cuotas desde Oct/10 a Mar/11 sobre 62,283,719 acciones,							(762.353)	(762.353)
Constitución Reservas Ocasionales			3.658.341				(3.658.341)	0
Ganancias o pérdidas no realizadas					9.564.348			9.564.348
Valorizaciones						(4.784.815)		(4.784.815)
Desvalorización								0
Resultado del ejercicio							18.428.374	18.428.374
<b>Saldo al 31 de Diciembre de 2010</b>	\$ 6.228.372	7.120.000	28.303.366	752.110	9.564.348	2.652.140	18.428.374	73.048.710
Pago de dividendos en efectivo de \$4,80 por acción sobre utilidades del segundo semestre de 2010, en 6 cuotas desde Abr/11 a Sep/11 sobre 62,283,719 acciones,							(1.793.771)	(1.793.771)
Constitución Reservas Ocasionales			16.634.602				(16.634.602)	0
Ganancias o pérdidas no realizadas					(1.324.633)			(1.324.633)
Valorizaciones						83.652		83.652
Resultado del ejercicio							(2.040.125)	(2.040.125)
<b>Saldo al 30 de Junio de 2011</b>	\$ 6.228.372	7.120.000	44.937.968	752.110	8.239.715	2.735.792	(2.040.125)	67.973.833

Véanse las notas que acompañan a los estados financieros.



**ROBERTO VERGARA ORTIZ**  
Representante Legal



**NELSY JIMENEZ HUERTAS**  
Contador  
T.P. 90062-T



**JOHN WALTERIO TRIBALDOS CUBIDES**  
Revisor Fiscal  
T.P.43144 -T

Designado por Amézquita & Cia S.A.  
(Véase mi dictamen del 28 de Julio de 2011)

## SEGUROS ALFA S.A.


Estados de Flujos de Efectivo  
30 de Junio de 2011 y 31 de Diciembre de 2010  
(Expresados en miles de pesos)

	Jun-11	Dic-10
Flujos de efectivo por actividades de operación:		
Resultado del ejercicio	\$ (2.040.125)	18.428.374
Conciliación entre el resultado del ejercicio y el flujo de efectivo neto ( usado ) provisto por las actividades de operación:		
Depreciación	39.095	30.571
Amortización	77.265	102.237
Disminución (Aumento) en reservas técnicas de seguros	(489.190)	(1.560.159)
Pasivos estimados y provisiones	194.771	499.361
	(2.218.184)	17.500.383
Cambios en partidas operacionales:		
Cuentas por cobrar actividad aseguradora	(4.808.964)	2.737.471
Cuentas por cobrar	172.182	(1.008.761)
Otros activos	364.680	(149.893)
Cuentas por pagar actividad aseguradora	361.863	96.044
Cuentas por pagar	(5.993.773)	6.489.224
Otros pasivos	608.844	720.813
Efectivo neto ( usado ) provisto por actividades de operación	(11.513.352)	26.385.281
Flujos de efectivo por provisto (usado) actividades de inversión:		
Inversiones	13.299.484	(23.524.922)
Propiedades y equipo	(0)	(538.467)
Efectivo neto provisto ( usado ) por actividades de Inversión	13.299.484	(24.063.389)
Flujos de efectivo usado en actividades de financiación: - pago de dividendos	(1.793.771)	(762.353)
Aumento neto en efectivo	(7.639)	1.559.539
Efectivo y equivalentes de efectivo al inicio del período.	9.606.149	8.046.610
Efectivo y equivalentes de efectivo al final del período.	\$ 9.598.510	9.606.149


Véanse las notas que acompañan a los estados financieros.



**ROBERTO VERGARA ORTIZ**  
Representante Legal



**NELSY JIMENEZ HUERTAS**  
Contador  
T.P. 90062-T



**JOHN WALTERIO TRIBALDOS CUBIDES**  
Revisor Fiscal  
T.P.43144 -T


Designado por Amézquita & Cia S.A.  
(Véase mi dictamen del 28 de Julio de 2011)

## SEGUROS ALFA S.A.


Estados de cambios en la Situación Financiera  
30 de Junio de 2011 y 31 de Diciembre de 2010  
(Expresados en miles de pesos )

FUENTES	Jun-11	Dic-10
Resultado del ejercicio	(2.040.125)	18.428.374
Depreciación	39.095	30.571
Amortización	77.265	102.237
Disminución en reservas técnicas de seguros	(489.190)	(1.560.159)
Disminución Pasivos estimados y provisiones	194.771	499.361
Fondos usados por las operaciones	<b>(2.218.184)</b>	<b>17.500.383</b>
Fondos provistos por las operaciones		
Aumento de pasivos :		
Cuentas por pagar actividad aseguradora	361.863	96.044
Cuentas por pagar	0	6.489.224
Otros pasivos	608.843	720.813
Disminución de activos :		
Disponible	7.639	0
Inversiones	13.299.484	0
Cuentas por cobrar actividad aseguradora	0	2.737.471
Cuentas por cobrar	172.182	0
Otros activos	364.680	0
Total fondos provistos	<b>\$ 12.596.509</b>	<b>27.543.936</b>
USOS		
Aumento de activos :		
Disponible	0	1.559.540
Inversiones	0	23.524.922
Pago dividendos	1.793.771	762.353
Propiedades y equipo	0	538.467
Cuentas por cobrar	0	1.008.761
Cuentas por cobrar actividad aseguradora	4.808.964	0
Otros activos	0	149.893
Disminución de pasivos:		
Cuentas por pagar	5.993.773	0
Total fondos usados	<b>\$ 12.596.509</b>	<b>27.543.936</b>

Véanse las notas que acompañan a los estados financieros.



**ROBERTO VERGARA ORTIZ**  
Representante Legal



**NELSY JIMENEZ HUERTAS**  
Contador  
T.P. 90062-T