


ENTIDADES ASEGURADORAS
BALANCE GENERAL COMPARATIVO
 30 de Junio de 2011 y 31 de Diciembre de 2010
 (En virtud del Decreto 089 de 2008, estos Estados Financieros no requieren autorización de la Superintendencia Financiera de Colombia)
 CIRCULAR EXTERNA 004 DE 2009

ENTIDAD	13 TIPO	00026 CODIGO	SEGUROS ALFA S.A. NOMBRE	CIUDAD	BOGOTA D.C. (Millones de Pesos)
			ACTIVO	PASIVO Y PATRIMONIO	
			A: 30 - 06 - 11 DIAS/MES/AÑO	A: 31 - 12 - 10 DIAS/MES/AÑO	A: 30 - 06 - 11 DIAS/MES/AÑO
			A: 31 - 12 - 10 DIAS/MES/AÑO	A: 30 - 06 - 11 DIAS/MES/AÑO	A: 31 - 12 - 10 DIAS/MES/AÑO
DISPONIBLE			9.599	9.606	0
COMPROMISOS DE REVENTA DE INVERSIONES			0	0	0
INVERSIONES			75.928	90.552	5.622
Inversiones Negociables en Títulos de Deuda			18.706	29.058	1
Inversiones Negociables en Títulos Participativos			43.103	45.953	550
Inversiones para Mantener Hasta el Vencimiento			834	932	4.502
Inversiones Disponibles para la Venta en Títulos de			0	0	72
Inversiones Disponibles para la Venta en Títulos de			13.284	14.609	96
Derechos de Recompra de Inversiones			0	0	401
Menos Provisión			0	0	68
CARTERA DE CREDITOS			0	0	0
Con Garantía Hipotecaria			0	0	2.744
Derechos de Recompra de Cartera			0	0	0
Menos Provisión			0	0	857
Sobre Títulos de Capitalización			0	0	1
Derechos de Recompra de Cartera			0	0	1.846
Menos Provisión			0	0	0
Con Garantía Prendaria			0	0	0
Derechos de Recompra de Cartera			0	0	0
Menos Provisión			0	0	0
Sobre Pólizas			0	0	0
Derechos de Recompra de Cartera			0	0	0
Menos Provisión			0	0	0
Otros Conceptos			0	0	0
Derechos de Recompra de Cartera			0	0	0
Menos Provisión			0	0	0
Cuentas por Cobrar Actividad Aseguradora			25.047	20.238	2.744
Compañías Cedentes			2	2	0
Coaseguradores			354	328	0
Reaseguradores			943	467	0
Sinistros Pendientes Parte Reaseguradores			13.604	14.315	0
Primas por Recaudar			10.383	5.371	0
Menos: Provisión			(239)	(245)	0
Cuentas por Cobrar			1.729	1.901	0
Pagos por Cuentas de Terceros			683	793	0
Comisiones, Honorarios, Servicios, Intereses			0	0	0
Intermediarios			888	971	0
Otras			158	137	0
Menos: Provisión			0	0	0
BIENES REALIZABLES Y RECIBIDOS EN PAGO			0	0	0
Bienes Realizables			0	0	0
Bienes Recibidos en Pago			56	56	0
Menos Depreciación Acumulada			0	0	0
Menos Provisión			(56)	(56)	0
PROPIEDADES Y EQUIPO			660	699	0
Terrenos, Construcciones en Curso y Edificios			446	448	0
Equipo, Muebles e Enseres de Oficina			1.887	1.887	0
Equipo de Computación			1.609	1.609	0
Otras			48	48	0
Menos: Depreciación Acumulada			(3.330)	(3.291)	0
Mas: Depreciación Diferida			0	0	0
Menos: Provisión			0	0	0
OTROS ACTIVOS			4.733	5.175	0
Aportes Permanentes			52	52	0
Gastos Anticipados y Cargos Diferidos			1.736	2.994	0
Otras			2.959	2.143	0
Menos: Provisión			(14)	(14)	0
VALORIZACIONES			2.736	2.652	0
Inversiones Disponibles para la Venta en Títulos Participativos de Baja o mínima bursatilidad o sin cotización en I			2.715	2.643	0
Propiedades y Equipo			21	9	0
DESVALORIZACIONES			0	0	0
Inversiones Disponibles para la Venta en Títulos Participativos de Baja o mínima bursatilidad o sin cotización en I			0	0	0
TOTAL ACTIVO			120.431	130.824	120.431
Cuentas Contingentes y de Orden					
Cuentas Contingentes Acreedoras por Contra			5.118.022	2.848.740	5.118.022
Cuentas Contingentes Deudoras			0	3	0
Derechos en Opciones			0	0	0
Otras			0	3	0
Cuentas de Orden Deudoras			193.478	196.682	193.478
Cuentas de Orden Acreedoras por Contra			73.823	76.174	73.823
TOTAL CUENTAS CONTINGENTES Y DE ORDEN			5.385.123	3.121.599	5.385.123
UTILIDAD (PERDIDA) POR ACCION (En pesos)			-32.76		
			5.118.022	2.848.740	5.118.022
Cuentas Contingentes Acreedoras			5.118.022	2.848.740	5.118.022
Otras			0	3	0
Cuentas Contingentes Deudoras por Contra			0	3	0
Cuentas de Orden Deudoras por Contra			193.478	196.682	193.478
Cuentas de Orden Acreedoras			73.823	76.174	73.823
Capitalización por Revalorización del Patrimonio			13.059	13.059	13.059
Otras			60.563	63.115	60.563
TOTAL CUENTAS CONTINGENTES Y DE ORDEN			5.385.123	3.121.599	5.385.123
UTILIDAD (PERDIDA) POR ACCION (En pesos)			-32.76		
TOTAL PASIVO Y PATRIMONIO			120.431	130.824	120.431
TOTAL PASIVO			62.457	67.776	62.457
PATRIMONIO			67.974	73.048	67.974
CAPITAL SOCIAL			6.228	6.228	6.228
Número de Acciones			62.283.719	62.283.719	62.283.719
Valor nominal de cada acción			100	100	100
Aportes Sociales			0	0	0
DIVIDENDOS DECRETADOS EN ACCIONES			0	0	0
RESERVAS			52.056	52.056	52.056
Reserva Legal			7.120	7.120	7.120
Reservas Estatutarias y Ocasionales			44.936	44.936	44.936
Otras			0	0	0
SUPERAVIT O (DEFICIT)			11.728	11.728	11.728
Prima en Colocación de Acciones			752	752	752
Ganancias o Pérdidas No Realizadas en Inv. Disp.			8.240	9.564	8.240
Valorizaciones			2.736	2.653	2.736
Desvalorizaciones			0	0	0
Revalorización del Patrimonio			0	0	0
Otras			0	0	0
RESULTADOS DE EJERCICIOS ANTERIORES			0	0	0
RESULTADOS DEL EJERCICIO			(2.040)	18.428	(2.040)
TOTAL PASIVO Y PATRIMONIO			120.431	130.824	120.431


JULIO 2003

Los estados financieros, las notas y el dictamen del Revisor Fiscal se depositarán en la Cámara de Comercio. Pueden ser consultados por el público en general.

F.3000-39


 ROBERTO VERGARA ORTIZ
 REPRESENTANTE LEGAL


 NELSON J. HUESCA
 CONTADOR
 T.P. 90062 - T


 JOHN WALTERO TRIUNFOS C.
 REVISOR FISCAL
 T.P. 43144-T
 Designado por Amézquita & Cia. S.A.
 (Véase mi dictamen del 26 de Julio de 2011)

**ENTIDADES ASEGURADORAS
ESTADO DE RESULTADOS COMPARATIVO
30 de Junio de 2011 y 31 de Diciembre de 2010**

(Ea virtud del Decreto 089 de 2008, estos Estados Financieros no requirieron autorización de la Superintendencia Financiera de Colombia)
CIRCULAR EXTERNA 004 DE 2008

ENTIDAD 13 00025 SEGUROS ALFA S.A. CIUDAD BOGOTA D.C.


TIPO	CODIGO	NOMBRE	PERIODOS COMPRENDIDOS	
			Del 1 de Enero al 30 de Junio de 2011	Del 1 de julio al 31 de diciembre de 2010
(Millones de Pesos)				
INGRESOS OPERACIONALES DIRECTOS			29.206	25.465
Primas Emitidas			21.703	15.930
Liberación Reservas			589	820
Productos de Reaseguros			6.914	8.715
GASTOS OPERACIONALES DIRECTOS			18.790	18.986
Sinistros Liquidados			4.291	5.735
Constitución Reservas			824	773
Costos de Reaseguros			13.342	12.146
Comisiones			333	332
RESULTADO OPERACIONAL DIRECTO			10.416	6.479
OTROS INGRESOS OPERACIONALES			2.553	18.821
Utilidad en Valoración de Inversiones Negociables en Títulos de Deuda			267	273
Utilidad en Valoración de Inversiones Negociables en Títulos Participativos			787	16.075
Utilidad en Valoración de Inversiones para Mantener Hasta el Vencimiento			25	1
Reajuste de la Unidad de Valor Real - UVR y Otros Intereses			172	123
Cambios			176	301
Dividendos y Participaciones			307	294
Otros (utilidad en venta de inversiones y de cartera, en venta bienes realizables por derivados y otros)			819	1.754
OTROS GASTOS OPERACIONALES			13.592	5.023
Perdida en Valoración de Inversiones Negociables en Títulos de Deuda			766	0
Perdida en Valoración de Inversiones Negociables en Títulos Participativos			4.572	0
Intereses, Reajuste de la Unidad de Valor Real - UVR, prima amortizada y amor. De			50	39
Gastos de personal			239	204
Cambios			563	319
Otros (Perdida en venta de inversiones, honorarios, impuestos, arrendamientos, seguros, derivados y otros)			7.401	4.461
RESULTADO OPERACIONAL ANTES DE PROVISIONES DEPRECIACIONES Y AMORTIZACIONES			(622)	20.277
PROVISIONES			586	662
Cartera de créditos Cuentas por Cobrar Actividad Aseguradora			586	662
Otras			0	0
DEPRECIACIONES			39	31
AMORTIZACIONES			77	102
RESULTADO OPERACIONAL NETO			(1.324)	19.482
INGRESOS NO OPERACIONALES			299	47
Ingresos No Operacionales			299	47
GASTOS NO OPERACIONALES			22	8
Gastos No Operacionales			22	8
RESULTADO NETO NO OPERACIONAL			277	39
UTILIDAD/EXCEDENTE (PERDIDA) ANTES DE IMPUESTO A LA RENTA			(1.047)	19.522
IMPUESTO A LA RENTA Y COMPLEMENTARIOS			992	1.094
UTILIDAD / EXCEDENTE (PERDIDA) DEL EJERCICIO			(2.040)	18.428

Julio-02

F.3000-40

Los estados financieros, las notas y el dictamen del Revisor Fiscal se depositarán en la Cámara de Comercio, en donde pueden ser consultados por el público en general.


ROBERTO VERGARA ORTIZ
REPRESENTANTE LEGAL


NELSY JIMÉNEZ HUERTAS
CONTADOR
T.P. 90062 - T


JOHN WALTERIO TRIBALDOS C.
REVISOR FISCAL
T.P. 43144-T

Designado por Amézquita & Cia. S.A.
(Véase mi dictamen del 28 de Julio de 2011)

**ENTIDADES ASEGURADORAS
INVERSIONES
CIRCULAR EXTERNA 065 DE2007**

(En virtud del Decreto 089 de 2008, estos Estados Financieros no requirieron autorización de la Superintendencia Financiera de Colombia)

A 30 DE JUNIO 2011
DD MM AAAA

ENTIDAD 13 000025 SEGUROS ALFA S.A.
TIPO CODIGO NOMBRE

13

(millones de pesos)

RENGLÓN	CONCEPTO	INVERSIONES ADMISIBLES DE LAS RESERVAS TÉCNICAS				LIBRE INVERSIÓN				TOTAL			
		NEGOCIABLES	DISPONIBLES PARA LA VENTA	HASTA EL VENCIMIENTO	TOTAL	NEGOCIABLES	DISPONIBLES PARA LA VENTA	HASTA EL VENCIMIENTO	TOTAL	NEGOCIABLES	DISPONIBLES PARA LA VENTA	HASTA EL VENCIMIENTO	TOTAL
TÍTULOS DE DEUDA													
005	Emitidos o garantizados por la nación y por el Banco de la República			834	834				0	0		834	834
010	Emitidos o garantizados por FOGAFIN o FOGACOOOP				0				0				0
015	Emitidos, avalados o garantizados por entidades vigiladas				0				0	0			0
020	Emitidos, avalados o garantizados por entidades no vigiladas	326			326				0	326			326
	Emitidos, avalados o garantizados por gobiernos extranjeros, entidades multilaterales, bancos centrales extranjeros, bancos extranjeros y otros residentes del exterior.	18.380			18.380				0	18.380			18.380
025													
030	Otros títulos				0				0				0
035	Derechos de transferencia de Inversiones				0				0				0
999	Subtotal	18.706	0	834	19.540	0	0	0	0	18.706	0	834	19.540
TÍTULOS PARTICIPATIVOS													
040	Acciones de alta liquidez bursátil				0	4.311			4.311	4.311			4.311
045	Acciones de media liquidez bursátil				0	35.218	11.007		46.225	35.218	11.007		46.225
050	Acciones de baja y mínima liquidez bursátil y sin cotización				0		4.992		4.992		4.992		4.992
055	En Fondos Nacionales				0	1.194			1.194	1.194			1.194
060	En Fondos Extranjeros	2.326			2.326	56			56	2.382			2.382
065	Derivados de procesos de titularización				0				0				0
070	Otros Títulos Participativos				0				0				0
075	Derechos de transferencia de Inversiones				0				0				0
999	Subtotal	2.326	0	0	2.326	40.778	15.999	0	56.778	43.104	15.999	0	59.103
999	TOTAL	21.032	0	834	21.866	40.778	15.999	0	56.778	61.810	15.999	834	78.643

F.3000-41



ROBERTO VERGARA ORTIZ
REPRESENTANTE LEGAL



NELSY JIMENEZ HUERTAS
CONTADOR
T.P. 90062 - T