




ENTIDADES ASEGURADORAS
BALANCE GENERAL COMPARATIVO
 30 de Junio y 28 de Febrero de 2011
 (Estados Financieros autorizados por la Superintendencia Financiera de Colombia decreto 089 de 2008)
 CIRCULAR EXTERNA 004 DE 2008

ENTIDAD **14** **00017** **SEGUROS DE VIDA ALFA S.A.** CIUDAD **BOGOTA D.C.**
 TIPO **CODIGO** **NOMBRE** (Millones de Pesos)

	ACTIVO		PASIVO Y PATRIMONIO	
	A: 30 -06 - 11 DIA/MES/AÑO	A: 28 -02 - 11 DIA/MES/AÑO	A: 30 -06 - 11 DIA/MES/AÑO	A: 28 -02 - 11 DIA/MES/AÑO
DISPONIBLE	44.523	902.844	CUENTAS POR PAGAR ACTIVIDAD ASEGURADORA	10.143 11.190
INVERSIONES	2.735.328	1.799.034	Compañías Cedentes	0 0
Inversiones Negociables en Títulos de Deuda	130.598	587.264	Coaseguradores	5.329 5.155
Inversiones Negociables en Títulos Participativos	270.561	757.016	Reaseguradores	400 1.579
Inversiones para Mantener Hasta el Vencimiento	60.945	58.843	Siniestros liquidados por Pagar	4.360 4.391
Inversiones Disponibles para la Venta en Títulos de	1.280.204	0	Obligaciones a Favor de Intermediarios	54 64
Inversiones Disponibles para la Venta en Títulos de	993.104	395.995	Otras	0 1
Derechos de Recompra de Inversiones	0	0	CREDITOS DE BANCOS Y OTRAS OBLIGAC. FINANC.	32 6.026
Menos Provisión	(84)	(84)	CUENTAS POR PAGAR	22.911 31.075
CARTERA DE CREDITOS	0	0	Comisiones, Honorarios y Intereses	504 16
Con Garantía Hipotecaria	0	0	Dividendos y Excedentes	14.997 5.508
Derechos de Recompra de Cartera	0	0	Gastos Pagados por Terceros	683 579
Menos Provisión	0	0	Otras	6.727 24.973
Otros	0	0	RESERVAS TECNICAS DE SEGUROS	1.773.145 1.619.437
CUENTAS POR COBRAR ACTIVIDAD ASEGURADORA	47.173	45.778	De Riesgos en Curso	727 625
Compañías Cedentes	0	0	Reserva Matemática	1.510.799 1.418.365
Coaseguradores	70	8	Depósitos Retenidos a Reaseguradores del Ext.	6.788 6.661
Reaseguradores	478	3.310	Reserva Desviación de Siniestralidad	2.666 2.640
Siniestros Pendientes Parte Reaseguradores	6.046	5.008	Reserva de Siniestros Avisados	201.127 150.964
Primas por Recaudar	41.221	38.333	Reserva para Siniestros no Avisados	43.191 33.444
Menos: Provisión	(642)	(883)	Reserva para Siniestros Pendientes Parte Reas.	6.046 5.008
CUENTAS POR COBRAR	3.019	3.065	Reserva para Siniestros Pendientes Garan por la	0 0
Pagos por Cuentas de Terceros	1	0	Reservas Especiales	1.801 1.730
Intermediarios	2.789	2.868	OTROS PASIVOS	50.685 50.345
Otras	231	200	Obligaciones Laborales Consolidadas	107 72
Menos: Provisión	(2)	(2)	Impuestos	0 0
PROPIEDADES Y EQUIPO	729	767	Otros	50.578 50.273
Terrenos, Construcciones en Curso y Edificios	3.124	3.124	PASIVOS ESTIMADOS Y PROVISIONES	9.377 11.279
Equipo, Muebles y Enseres de Oficina	577	572	Obligaciones Laborales	0 25
Equipo de Computación	293	293	Impuestos	3.838 7.111
Otros	0	0	Comis. Causadas Sobre Primas por Recaudar	97 39
Menos: Depreciación Acumulada	(3.265)	(3.222)	Otros	5.442 4.104
Mas: Depreciación Diferida	0	0	TOTAL PASIVO	1.866.293 1.729.353
Menos: Provisión	0	0	PATRIMONIO	1.003.231 1.088.696
OTROS ACTIVOS	15.978	22.590	CAPITAL SOCIAL	No. Acciones 14.122 No. Acciones 14.122
Aportes Permanentes	0	0	Número de Acciones	1.412.182.371 1.412.182.371
Gastos Anticipados y Cargos Diferidos	58	1.987	Valor nominal de cada acción	10 10
Otros	15.920	20.604	RESERVAS	762.692 525.543
Menos: Provisión	0	0	Reserva Legal	111.474 162.426
VALORIZACIONES	39.925	43.971	Reservas Estalutarias y Ocasiones	651.218 363.117
Inversiones Disponibles para la Venta en Títulos Participativos	26.541	30.637	SUPERAVIT O (DEFICIT)	282.566 281.887
de Baja o mínima bursatilidad o sin cotización en	13.384	13.334	Prima en Colocación de Acciones	48.310 48.310
Propiedades y Equipo			Ganancias o Pérdida no Realizadas en Inv. Dis. v	211.482 189.606
DESVALORIZACIONES	(17.151)	(0)	Valorizaciones	39.925 43.971
Inversiones Disponibles para la Venta en Títulos Participativos			Desvalorizaciones	(17.151) (0)
de Baja o mínima bursatilidad o sin cotización en	(17.151)	(0)	RESULTADOS DEL EJERCICIO ANTERIOR	0 342.166
TOTAL ACTIVO	2.869.524	2.818.049	RESULTADOS DEL EJERCICIO	(56.149) (75.022)
CUENTAS CONTINGENTES Y DE ORDEN			TOTAL PASIVO Y PATRIMONIO	2.869.524 2.818.049
CUENTAS CONTINGENTES ACREEDORAS POR CONTRA	7.824.094	7.568.851	CUENTAS CONTINGENTES ACREEDORAS	7.824.094 7.568.851
CUENTAS CONTINGENTES DEUDORAS	2.708	2.708	Créditos Aprobados no Desembolsados	0 0
Derechos en Opciones	0	0	Obligaciones en Opciones	0 0
Otras	2.708	2.708	Otras	7.824.094 7.568.851
CUENTAS DE ORDEN DEUDORAS	5.547.530	4.606.325	CUENTAS CONTINGENTES DEUDORAS POR CONTRA	2.708 2.708
CUENTAS DE ORDEN ACREEDORAS POR CONTRA	982.208	795.486	CUENTAS DE ORDEN DEUDORAS POR CONTRA	5.547.530 4.606.325
CUENTAS DE ORDEN ACREEDORAS POR CONTRA	982.208	795.486	CUENTAS DE ORDEN ACREEDORAS	982.208 795.486
TOTAL CUENTAS CONTINGENTES Y DE ORDEN	14.356.540	12.973.370	Capitalización por Revalorización del Patrimonio	7.441 7.441
			Otras	974.767 788.044
			TOTAL CUENTAS CONTINGENTES Y DE ORDEN	14.356.540 12.973.370
			UTILIDAD (PERDIDA) POR ACCION (En pesos)	-39,76 -53,12
JULIO 2002				F.3000-39
Las notas a los estados financieros y el dictamen del Revisor Fiscal se depositarán en la Cámara de Comercio, en donde podrán ser consultados por el público en general.				
 ROBERTO VERGARA ORTIZ REPRESENTANTE LEGAL	 NELSY JIMENEZ HUERTAS CONTADOR T.P. 80062 - T	 JOHN WALTERIO TRIBALDOS C. Revisor Fiscal T.P. 43144-T Designado por Amézquita & Cia. S.A. (Véase mi dictamen del 28 de Julio de 2011)		

**ENTIDADES ASEGURADORAS
ESTADO DE RESULTADOS COMPARATIVO
30 de Junio y 28 de Febrero de 2011**

(Estados Financieros autorizados por la Superintendencia Financiera de Colombia decreto 089 de 2008)
CIRCULAR EXTERNA 004 DE 2008

ENTIDAD 14 00017 SEGUROS DE VIDA ALFA S.A. CIUDAD BOGOTA D.C.
TIPO CODIGO NOMBRE


(Millones de Pesos)

	PERIODOS COMPRENDIDOS	
	Del 1 de Marzo al 30 de Junio de 2011	Del 1 de Enero al 28 de Febrero de 2011
INGRESOS OPERACIONALES DIRECTOS	350.043	212.882
Primas Emitidas	217.188	114.573
Liberación Reservas	120.532	91.919
Productos de Reseguros	12.323	6.390
GASTOS OPERACIONALES DIRECTOS	389.699	232.114
Siniestros Liquidados	100.787	66.652
Constitución Reservas	273.076	157.864
Costos de Reseguros	15.130	7.212
Comisiones	706	386
RESULTADO OPERACIONAL DIRECTO	(39.657)	(19.232)
OTROS INGRESOS OPERACIONALES	76.137	15.069
Utilidad en Valoración de Derivados	0	0
Utilidad en Valoración de Inversiones Negociables en Títulos de Deuda	10.469	1.591
Utilidad en Valoración de Inversiones Negociables en Títulos Participativos	579	5.186
Utilidad en Valoración de Inversiones para Mantener Hasta el Vencimiento	2.157	1.302
Utilidad en Valoración de Inversiones Disponibles para la Venta en Títulos de Deuda	14.044	0
Ganancia Realizada en Inversiones Disponibles para la Venta	0	0
Reajuste de la Unidad de Valor Real - UVR y Otros Intereses	4.541	4.716
Cambios	4	51
Dividendos y Participaciones	4.753	2.203
Otros (utilidad en venta de inversiones y de cartera, en venta bienes realizables por derivados y otros)	39.590	20
OTROS GASTOS OPERACIONALES	90.633	69.389
Perdida en Valoración de Inversiones Negociables en Títulos Participativos	69.445	49.294
Intereses, Reajuste de la Unidad de Valor Real - UVR, prima amortizada y amor. D.	2.131	1.058
Gastos de personal	2.646	1.157
Cambios	3	0
Otros (Perdida en venta de inversiones, honorarios, impuestos, arrendamientos, seguros, por derivados y otros)	16.408	17.880
RESULTADO OPERACIONAL ANTES DE PROVISIONES DEPRECIACIONES Y AMORTIZACIONES	(54.152)	(73.552)
PROVISIONES	239	355
Cartera de créditos Cuentas por Cobrar Actividad Aseguradora	239	355
DEPRECIACIONES	43	22
AMORTIZACIONES	96	39
RESULTADO OPERACIONAL NETO	(54.529)	(73.968)
INGRESOS NO OPERACIONALES	633	84
Ingresos No Operacionales	633	84
GASTOS NO OPERACIONALES	9	4
Gastos No Operacionales	9	4
RESULTADO NETO NO OPERACIONAL	624	80
UTILIDAD/EXCEDENTE (PERDIDA) ANTES DE IMPUESTO A LA RENTA	(53.905)	(73.889)
IMPUESTO A LA RENTA Y COMPLEMENTARIOS	2.243	1.134
UTILIDAD / EXCEDENTE (PERDIDA) DEL EJERCICIO	(56.149)	(75.022)

Julio-02

F.3000-40

Las notas a los estados financieros y el dictamen del Revisor Fiscal se Depositarán en la Cámara de Comercio, en donde quedan se consultados por el público en general.



ROBERTO VERGARA ORTIZ
REPRESENTANTE LEGAL

NEILSY JIMENEZ HUERTAS
CONTADORA
T.P. 90062 - T



JHON WALTERIO TRIBALDOS C.
Revisor Fiscal
T.P. 43144-T

Designado por Amézquita & Cia. S.A.
(Véase mi dictamen del 28 de Julio de 2011)

**ENTIDADES ASEGURADORAS
INVERSIONES**

Circular externa 065 de 2007
(Estados Financieros autorizados por la Superintendencia Financiera de Colombia decreto 089 de 2008)

A 30 DE JUNIO 2011
DD MM AAAA

ENTIDAD 14 000017 SEGUROS DE VIDA ALFA S.A.
TIPO CODIGO NOMBRE

(millones de pesos)

RENGLÓN	CONCEPTO	INVERSIONES ADMISIBLES DE LAS RESERVAS TÉCNICAS				LIBRE INVERSIÓN				TOTAL			
		NEGOCIABLES	DISPONIBLES PARA LA VENTA	HASTA EL VENCIMIENTO	TOTAL	NEGOCIABLES	DISPONIBLES PARA LA VENTA	HASTA EL VENCIMIENTO	TOTAL	NEGOCIABLES	DISPONIBLES PARA LA VENTA	HASTA EL VENCIMIENTO	TOTAL
TÍTULOS DE DEUDA													
005	Emitidos o garantizados por la nación y por el Banco de la República	77.014	1.280.204	60.945	1.418.163				0	77.014	1.280.204	60.945	1.418.163
010	Emitidos o garantizados por FOGAFIN o FOGACOOP				0				0	0			0
015	Emitidos, avalados o garantizados por entidades vigiladas	17.997			17.997				0	17.997	0		17.997
020	Emitidos, avalados o garantizados por entidades no vigiladas	33.638			33.638				0	33.638			33.638
025	Emisores, avalados o garantizados por gobiernos extranjeros, entidades multilaterales, bancos centrales extranjeros, bancos extranjeros y otros residentes del exterior.				0				0				0
050	Otros títulos	1.949			1.949				0	1.949			1,949
999	Subtotal	130.598	1.280.204	60.945	1.471.747	0	0	0	0	130.598	1.280.204	60.945	1.471.747
TÍTULOS PARTICIPATIVOS													
040	Acciones de alta liquidez bursatil	130.858			130.858	0			0	130.858	0		130.858
045	Acciones de media liquidez bursatil		70.623		70.623	124.827	273.529		398.356	124.827	344.152		468.979
050	Acciones de baja y mínima liquidez bursatil y sin cotización		28.997		28.997		629.261		629.261		658.258		658.258
055	En Fondos Nacionales	14.367			14.367	509			509	14.876			14.876
060	En Fondos Extranjeros				0				0				0
065	Derivados de procesos de titularización				0				0				0
070	Otros Títulos Participativos				0				0				0
999	Subtotal	145.225	99.620	0	244.845	125.336	902.790	0	1.028.126	270.561	1.002.410	0	1.272.971
999	TOTAL	275.823	1.379.824	60.945	1.716.592	125.336	902.790	0	1.028.126	401.159	2.282.614	60.945	2.744.718

F.3000-41



ROBERTO VERGARA ORTIZ
REPRESENTANTE LEGAL



NELSY JIMENEZ HUERTAS
CONTADORA
T.P. 90062 - T